



Primes CEE et Financement

FICHES BARÈMES

pour les Partenaires Économies d'Énergie d'EDF

Barèmes au 1^{er} mars 2026



Ce support est mis à votre disposition dans le cadre de votre appartenance au Partenariat Économies d'Énergie d'EDF et au Réseau Synerciel. Il comporte l'ensemble des barèmes de Prime CEE EDF et taux de financement Domofinance pour vous permettre de proposer les meilleures offres commerciales à vos clients. **Les barèmes de primes peuvent régulièrement évoluer, vérifiez que vous disposez bien de la dernière version à jour. Les montants de primes sont à titre indicatifs, sous réserve du respect des critères énoncés dans les fiches standardisées et à l'admissibilité du dossier CEE. Seules les simulations réalisées sur le portail MyCEE EDF ou le simulateur Domosimu de Domofinance font foi.**



Scannez / cliquez-ici
pour retrouver la dernière
version à jour de ce support.

SOMMAIRE

Barèmes des primes CEE EDF	3
Coup de pouce Chauffage	4
Systèmes de chauffage (hors CDP)	6
Isolation	12
Ventilation / VMC	13
Barèmes des financements Domofinance	15
Travaux de rénovation énergétique	16
Travaux d'amélioration de l'habitat	17

Plafonds de ressources (source : Anah 2026)

Nombre de personnes composant le ménage	ÎLE-DE-FRANCE		AUTRES RÉGIONS	
	Modeste (précaires)	Modeste (hors précarité)	Modeste (précaires)	Modeste (hors précarité)
1	24 031 €	29 253 €	17 363 €	22 259 €
2	35 270 €	42 933 €	25 393 €	32 553 €
3	42 357 €	51 594 €	30 540 €	39 148 €
4	49 455 €	60 208 €	35 676 €	45 735 €
5	56 580 €	68 877 €	40 835 €	52 348 €
Par personne supplémentaire	+ 7 125 €	+ 8 663 €	+ 5 151 €	+ 6 598 €



Zones climatiques par département

Zone H1 : 01, 02, 03, 05, 08, 10, 14, 15, 19, 21, 23, 25, 27, 28, 38, 39, 42, 43, 45, 51, 52, 54, 55, 57, 58, 59, 60, 61, 62, 63, 67, 68, 69, 70, 71, 73, 74, 75, 76, 77, 78, 80, 87, 88, 89, 90, 91, 92, 93, 94, 95.

Zone H2 : 04, 07, 09, 12, 16, 17, 18, 22, 24, 26, 29, 31, 32, 33, 35, 36, 37, 40, 41, 44, 46, 47, 48, 49, 50, 53, 56, 64, 65, 72, 79, 81, 82, 84, 85, 86.

Zone H3 : 06, 11, 13, 30, 34, 66, 83.



Barèmes

PRIMES CEE EDF

Primes à déduire directement de la facture



Coup de pouce CHAUFFAGE

En remplacement d'une chaudière charbon, fioul ou gaz



Pompe à chaleur Air-Eau BAR-TH-171

Installation en maison individuelle :

	ETAS	Surface chauffée (m²)	Classique + Modeste (hors précarité)	Modeste (précaires)
H1	111% ≤ ETAS < 140%	S < 70	2 127,06 €	3 272,40 €
		70 ≤ S < 90	2 977,88 €	4 581,36 €
		S ≥ 90	4 254,12 €	6 544,80 €
	ETAS ≥ 140%	S < 70	2 555,28 €	3 931,20 €
		70 ≤ S < 90	3 577,39 €	5 503,68 €
		S ≥ 90	5 110,56 €	7 862,40 €
H2	111% ≤ ETAS < 140%	S < 70	1 772,55 €	2 727,00 €
		70 ≤ S < 90	2 481,57 €	3 817,80 €
		S ≥ 90	3 545,10 €	5 454,00 €
	ETAS ≥ 140%	S < 70	2 129,40 €	3 276,00 €
		70 ≤ S < 90	2 981,16 €	4 586,40 €
		S ≥ 90	4 258,80 €	6 552,00 €
H3	111% ≤ ETAS < 140%	S < 70	1 240,79 €	1 908,90 €
		70 ≤ S < 90	1 737,10 €	3 210,48 €
		S ≥ 90	2 481,57 €	3 817,80 €
	ETAS ≥ 140%	S < 70	1 490,58 €	2 293,20 €
		70 ≤ S < 90	2 086,81 €	3 210,48 €
		S ≥ 90	2 981,16 €	4 586,40 €


Installation en appartement avec chauffage individuel :

	ETAS	Surface chauffée (m²)	Classique + Modeste (hors précarité)	Modeste (précaires)
H1	111% ≤ ETAS < 140%	S < 35	1 139,58 €	1 753,20 €
		35 ≤ S < 60	1 595,41 €	2 454,48 €
		S ≥ 60	2 279,16 €	3 506,40 €
	ETAS ≥ 140%	S < 35	1 378,26 €	2 120,40 €
		35 ≤ S < 60	1 929,56 €	2 968,56 €
		S ≥ 60	2 756,52 €	4 240,80 €
H2	111% ≤ ETAS < 140%	S < 35	949,65 €	1 461,00 €
		35 ≤ S < 60	1 329,51 €	2 045,40 €
		S ≥ 60	1 899,30 €	2 922,00 €
	ETAS ≥ 140%	S < 35	1 148,55 €	1 767,00 €
		35 ≤ S < 60	1 607,97 €	2 473,80 €
		S ≥ 60	2 297,10 €	3 534,00 €
H3	111% ≤ ETAS < 140%	S < 35	664,76 €	1 022,70 €
		35 ≤ S < 60	930,66 €	1 431,78 €
		S ≥ 60	1 329,51 €	2 045,40 €
	ETAS ≥ 140%	S < 35	803,99 €	1 236,90 €
		35 ≤ S < 60	1 125,58 €	1 731,66 €
		S ≥ 60	1 607,97 €	2 473,80 €



Pompe à chaleur Eau-Eau / Sol-Eau | BAR-TH-172

Installation en maison individuelle :

	ETAS	Surface chauffée (m²)	Classique + Modeste (hors précarité)	Modeste (précaires)
H1	111% ≤ ETAS < 170%	S < 70	2 372,76 €	3 650,40 €
		70 ≤ S < 90	3 321,86 €	5 110,56 €
		S ≥ 90	4 745,52 €	7 300,80 €
	ETAS ≥ 170%	S < 70	2 793,96 €	4 298,40 €
		70 ≤ S < 90	3 911,54 €	6 017,76 €
		S ≥ 90	5 587,92 €	8 596,80 €
H2	111% ≤ ETAS < 170%	S < 70	1 977,30 €	3 042,00 €
		70 ≤ S < 90	2 768,22 €	4 258,80 €
		S ≥ 90	3 954,60 €	6 084,00 €
	ETAS ≥ 170%	S < 70	2 328,30 €	3 582,00 €
		70 ≤ S < 90	3 259,62 €	5 014,80 €
		S ≥ 90	4 656,60 €	7 164,00 €
H3	111% ≤ ETAS < 170%	S < 70	1 384,11 €	2 129,40 €
		70 ≤ S < 90	1 937,75 €	2 981,16 €
		90 ≤ S	2 768,22 €	4 258,80 €
	ETAS ≥ 170%	S < 70	1 629,81 €	2 507,40 €
		70 ≤ S < 90	2 281,73 €	3 510,36 €
		S ≥ 90	3 259,62 €	5 014,80 €



Chaudière biomasse BAR-TH-113

	Classique + Modeste (hors précarité)	Modeste (précaires)
H1	1 652,00 €	2 684,50 €
H2	1 352,00 €	2 197,00 €
H3	1 052,00 €	1 709,50 €



Système Solaire Combiné BAR-TH-143

	Classique + Modeste (hors précarité)	Modeste (précaires)
H1	2 156,80 €	3 504,80 €
H2	1 936,00 €	3 146,00 €
H3	1 608,00 €	2 613,00 €

SYSTÈMES DE CHAUFFAGE

Hors Coup de pouce Chauffage



Pompe à chaleur Air-Eau BAR-TH-171

Installation en maison individuelle :

Installation en appartement avec chauffage individuel :

	ETAS	Surface chauffée (m ²)	Classique + Modeste (hors précarité)	Modeste (précaires)
H1	111% ≤ ETAS < 140%	S < 70	425,41 €	654,48 €
		70 ≤ S < 90	595,58 €	916,27 €
		S ≥ 90	850,82 €	1 308,96 €
	ETAS ≥ 140%	S < 70	511,06 €	786,24 €
		70 ≤ S < 90	715,48 €	1 100,74 €
		S ≥ 90	1 022,11 €	1 572,48 €
H2	111% ≤ ETAS < 140%	S < 70	354,51 €	545,40 €
		70 ≤ S < 90	496,31 €	763,56 €
		S ≥ 90	709,02 €	1 090,80 €
	ETAS ≥ 140%	S < 70	425,88 €	655,20 €
		70 ≤ S < 90	596,23 €	917,28 €
		S ≥ 90	851,76 €	1 310,40 €
H3	111% ≤ ETAS < 140%	S < 70	248,16 €	381,78 €
		70 ≤ S < 90	347,42 €	534,49 €
		S ≥ 90	496,31 €	763,56 €
	ETAS ≥ 140%	S < 70	298,12 €	458,64 €
		70 ≤ S < 90	417,36 €	642,10 €
		S ≥ 90	596,23 €	917,28 €

	ETAS	Surface chauffée (m ²)	Classique + Modeste (hors précarité)	Modeste (précaires)
H1	111% ≤ ETAS < 140%	S < 35	227,92 €	350,64 €
		35 ≤ S < 60	319,08 €	490,90 €
		S ≥ 60	455,83 €	701,28 €
	ETAS ≥ 140%	S < 35	275,65 €	424,08 €
		35 ≤ S < 60	385,91 €	593,71 €
		S ≥ 60	551,30 €	848,16 €
H2	111% ≤ ETAS < 140%	S < 35	189,93 €	292,20 €
		35 ≤ S < 60	265,90 €	409,08 €
		S ≥ 60	379,86 €	584,40 €
	ETAS ≥ 140%	S < 35	229,71 €	353,40 €
		35 ≤ S < 60	321,59 €	494,76 €
		S ≥ 60	459,42 €	706,80 €
H3	111% ≤ ETAS < 140%	S < 35	132,95 €	204,54 €
		35 ≤ S < 60	186,13 €	286,36 €
		S ≥ 60	265,90 €	409,08 €
	ETAS ≥ 140%	S < 35	160,80 €	247,38 €
		35 ≤ S < 60	225,12 €	346,33 €
		S ≥ 60	321,59 €	494,76 €



Pompe à chaleur Eau-Eau / Sol-Eau | BAR-TH-172

Installation en maison individuelle :

ETAS	Surface chauffée (m ²)	Classique + Modeste (hors précarité)		Modeste (précaires)	
H1	11% ≤ ETAS < 170%	S < 70	474,55 €	730,08 €	
		70 ≤ S < 90	664,37 €	1 022,11 €	
		S ≥ 90	949,10 €	1 460,16 €	
	ETAS ≥ 170%	S < 70	558,79 €	859,68 €	
		70 ≤ S < 90	782,31 €	1 203,55 €	
		S ≥ 90	1 117,58 €	1 719,36 €	
H2	11% ≤ ETAS < 170%	S < 70	395,46 €	608,40 €	
		70 ≤ S < 90	553,64 €	851,76 €	
		S ≥ 90	790,92 €	1 216,80 €	
	ETAS ≥ 170%	S < 70	465,66 €	716,40 €	
		70 ≤ S < 90	651,92 €	1 002,96 €	
		S ≥ 90	931,32 €	1 432,80 €	
H3	11% ≤ ETAS < 170%	S < 70	276,82 €	425,88 €	
		70 ≤ S < 90	387,55 €	596,23 €	
		S ≥ 90	553,64 €	851,76 €	
	ETAS ≥ 170%	S < 70	325,96 €	501,48 €	
		70 ≤ S < 90	456,35 €	702,07 €	
		S ≥ 90	651,92 €	1 002,96 €	



Chaudière biomasse BAR-TH-113

	Classique + Modeste (hors précarité)	Modeste (précaires)
H1	322,14 €	495,60 €
H2	263,64 €	405,60 €
H3	205,14 €	315,60 €



Chauffe-eau thermodynamique à accumulation | BAR-TH-148



En maison individuelle



En appartement avec chauffage individuel

En maison individuelle		En appartement avec chauffage individuel	
Classique + Modeste (hors précarité)	Modeste (précaires)	Classique + Modeste (hors précarité)	Modeste (précaires)
114,66 €	176,40 €	92,04 €	141,60 €



Système Solaire Combiné BAR-TH-143

Installation en maison individuelle uniquement :

	Classique + Modeste (hors précarité)	Modeste (précaires)
H1	1 051,44 €	1 617,60 €
H2	943,80 €	1 452,00 €
H3	783,90 €	1 206,00 €



Radiateur basse température pour un chauffage central | BAR-TH-110



En maison individuelle



En appartement avec chauffage individuel

	En maison individuelle		En appartement avec chauffage individuel	
	Classique + Modeste (hors précarité)	Modeste (précaires)	Classique + Modeste (hors précarité)	Modeste (précaires)
H1	13,26 €/u	20,40 €/u	8,58 €/u	13,20 €/u
H2	10,92 €/u	16,80 €/u	6,86 €/u	10,56 €/u
H3	7,10 €/u	10,92 €/u	4,60 €/u	7,08 €/u




Pompe à chaleur Air-Air

BAR-TH-129

Installation en maison individuelle :

	SCOP	Surface chauffée (m²)	Classique + Modeste (hors précarité)	Modeste (précaires)
H1	3,9 ≤ SCOP < 4,3	S < 35	182,29 €	280,44 €
		35 ≤ S < 60	303,81 €	467,40 €
		60 ≤ S < 70	364,57 €	560,88 €
		70 ≤ S < 90	425,33 €	654,36 €
		90 ≤ S < 110	607,62 €	934,80 €
		110 ≤ S ≤ 130	668,38 €	1 028,28 €
		S > 130	972,19 €	1 495,68 €
	SCOP ≥ 4,3	S < 35	187,67 €	288,72 €
		35 ≤ S < 60	312,78 €	481,20 €
		60 ≤ S < 70	375,34 €	577,44 €
		70 ≤ S < 90	437,89 €	673,68 €
		90 ≤ S < 110	625,56 €	962,40 €
		110 ≤ S ≤ 130	688,12 €	1 058,64 €
		S > 130	1 000,90 €	1 539,84 €
H2	3,9 ≤ SCOP < 4,3	S < 35	149,06 €	229,32 €
		35 ≤ S < 60	248,43 €	382,20 €
		60 ≤ S < 70	298,12 €	458,64 €
		70 ≤ S < 90	347,80 €	535,08 €
		90 ≤ S < 110	496,86 €	764,40 €
		110 ≤ S ≤ 130	546,55 €	840,84 €
		S > 130	794,98 €	1 223,04 €
	SCOP ≥ 4,3	S < 35	153,50 €	236,16 €
		35 ≤ S < 60	255,84 €	393,60 €
		60 ≤ S < 70	307,01 €	472,32 €
		70 ≤ S < 90	358,18 €	551,04 €
		90 ≤ S < 110	511,68 €	787,20 €
		110 ≤ S ≤ 130	562,85 €	865,92 €
		S > 130	818,69 €	1 259,52 €
H3	3,9 ≤ SCOP < 4,3	S < 35	99,45 €	153,00 €
		35 ≤ S < 60	165,75 €	255,00 €
		60 ≤ S < 70	198,90 €	306,00 €
		70 ≤ S < 90	232,05 €	357,00 €
		90 ≤ S < 110	331,50 €	510,00 €
		110 ≤ S ≤ 130	364,65 €	561,00 €
		S > 130	530,40 €	816,00 €
	SCOP ≥ 4,3	S < 35	102,26 €	157,32 €
		35 ≤ S < 60	170,43 €	262,20 €
		60 ≤ S < 70	204,52 €	314,64 €
		70 ≤ S < 90	238,60 €	367,08 €
		90 ≤ S < 110	340,86 €	524,40 €
		110 ≤ S ≤ 130	374,95 €	576,84 €
		S > 130	545,38 €	839,04 €

Installation en appartement avec chauffage individuel :

	SCOP	Surface chauffée (m²)	Classique + Modeste (hors précarité)	Modeste (précaires)
H1	SCOP ≥ 3,9	S < 35	83,07 €	127,80 €
		35 ≤ S < 60	116,30 €	178,92 €
		60 ≤ S < 70	166,14 €	255,60 €
		70 ≤ S < 90	199,37 €	306,72 €
		90 ≤ S < 110	249,21 €	383,40 €
		110 ≤ S ≤ 130	315,67 €	485,64 €
		S > 130	415,35 €	639,00 €
H2	SCOP ≥ 3,9	S < 35	67,86 €	104,40 €
		35 ≤ S < 60	95,00 €	146,16 €
		60 ≤ S < 70	135,72 €	208,80 €
		70 ≤ S < 90	162,86 €	250,56 €
		90 ≤ S < 110	203,58 €	313,20 €
		110 ≤ S ≤ 130	257,87 €	396,72 €
		S > 130	339,30 €	522,00 €
H3	SCOP ≥ 3,9	S < 35	45,24 €	69,60 €
		35 ≤ S < 60	63,34 €	97,44 €
		60 ≤ S < 70	90,48 €	139,20 €
		70 ≤ S < 90	108,58 €	167,04 €
		90 ≤ S < 110	135,72 €	208,80 €
		110 ≤ S ≤ 130	171,91 €	264,48 €
		S > 130	226,20 €	348,00 €



Version 01/03/2026 - En cas d'évolution réglementaire impactant les grilles, une nouvelle version sera mise à disposition. Vérifiez que vous disposez bien de la dernière version. Document non-contractuel réservé aux Adhérents Synerciel, Partenaires d'EDF.





Pompe à chaleur hybride (zone HI)

BAR-TH-159

Installation en maison individuelle :

Installation en appartement avec chauffage individuel :

	ETAS	Surface chauffée (m ²)	Classique + Modeste (hors précarité)	Modeste (précaires)
HI	111% ≤ ETAS < 120%	S < 70	288,99 €	444,60 €
		70 ≤ S < 90	404,59 €	622,44 €
		90 ≤ S < 110	577,98 €	889,20 €
		110 ≤ S ≤ 130	635,78 €	978,12 €
		S > 130	924,77 €	1 422,72 €
	120% ≤ ETAS < 130%	S < 70	352,17 €	541,80 €
		70 ≤ S < 90	493,04 €	758,52 €
		90 ≤ S < 110	704,34 €	1 083,60 €
		110 ≤ S ≤ 130	774,77 €	1 191,96 €
		S > 130	1 126,94 €	1 733,76 €
	130% ≤ ETAS < 140%	S < 70	408,72 €	628,80 €
		70 ≤ S < 90	572,21 €	880,32 €
		90 ≤ S < 110	817,44 €	1 257,60 €
		110 ≤ S ≤ 130	899,18 €	1 383,36 €
		S > 130	1 307,90 €	2 012,16 €
	140% ≤ ETAS < 150%	S < 70	457,08 €	703,20 €
		70 ≤ S < 90	639,91 €	984,48 €
		90 ≤ S < 110	914,16 €	1 406,40 €
		110 ≤ S ≤ 130	1 005,58 €	1 547,04 €
		S > 130	1 462,66 €	2 250,24 €
150% ≤ ETAS < 160%	S < 70	499,20 €	768,00 €	
	70 ≤ S < 90	698,88 €	1 075,20 €	
	90 ≤ S < 110	998,40 €	1 536,00 €	
	110 ≤ S ≤ 130	1 098,24 €	1 689,60 €	
	S > 130	1 597,44 €	2 457,60 €	
ETAS ≥ 160%	S < 70	536,25 €	825,00 €	
	70 ≤ S < 90	750,75 €	1 155,00 €	
	90 ≤ S < 110	1 072,50 €	1 650,00 €	
	110 ≤ S ≤ 130	1 179,75 €	1 815,00 €	
	S > 130	1 716,00 €	2 640,00 €	

	ETAS	Surface chauffée (m ²)	Classique + Modeste (hors précarité)	Modeste (précaires)
HI	111% ≤ ETAS < 120%	S < 35	154,44 €	237,60 €
		35 ≤ S < 60	216,22 €	332,64 €
		60 ≤ S < 70	308,88 €	475,20 €
		70 ≤ S < 90	370,66 €	570,24 €
		90 ≤ S < 110	463,32 €	712,80 €
		110 ≤ S ≤ 130	586,87 €	902,88 €
		S > 130	772,20 €	1 188,00 €
	120% ≤ ETAS < 130%	S < 35	187,98 €	289,20 €
		35 ≤ S < 60	263,17 €	404,88 €
		60 ≤ S < 70	375,96 €	578,40 €
70 ≤ S < 90		451,15 €	694,08 €	
90 ≤ S < 110		563,94 €	867,60 €	
130% ≤ ETAS < 140%	S < 35	218,01 €	335,40 €	
	35 ≤ S < 60	305,21 €	469,56 €	
	60 ≤ S < 70	436,02 €	670,80 €	
	70 ≤ S < 90	523,22 €	804,96 €	
	90 ≤ S < 110	654,03 €	1 006,20 €	
140% ≤ ETAS < 150%	S < 35	244,14 €	375,60 €	
	35 ≤ S < 60	341,80 €	525,84 €	
	60 ≤ S < 70	488,28 €	751,20 €	
	70 ≤ S < 90	585,94 €	901,44 €	
	90 ≤ S < 110	732,42 €	1 126,80 €	
150% ≤ ETAS < 160%	S < 35	266,76 €	410,40 €	
	35 ≤ S < 60	373,46 €	574,56 €	
	60 ≤ S < 70	533,52 €	820,80 €	
	70 ≤ S < 90	640,22 €	984,96 €	
	90 ≤ S < 110	800,28 €	1 231,20 €	
	110 ≤ S ≤ 130	1 013,69 €	1 559,52 €	
ETAS ≥ 160%	S < 35	286,26 €	440,40 €	
	35 ≤ S < 60	400,76 €	616,56 €	
	60 ≤ S < 70	572,52 €	880,80 €	
	70 ≤ S < 90	687,02 €	1 056,96 €	
	90 ≤ S < 110	858,78 €	1 321,20 €	
	110 ≤ S ≤ 130	1 087,79 €	1 673,52 €	
	S > 130	1 431,30 €	2 202,00 €	




Version 01/03/2026 - En cas d'évolution réglementaire impactant les grilles, une nouvelle version sera mise à disposition. Vérifiez que vous disposez bien de la dernière version. Document non-contractuel réservé aux Adhérents Synerciel, Partenaires d'EDF.




Pompe à chaleur hybride (zone H2) | BAR-TH-159

Installation en maison individuelle :

Installation en appartement avec chauffage individuel :

	ETAS	Surface chauffée (m²)	Classique + Modeste (hors précarité)	Modeste (précaires)
H2	111% ≤ ETAS < 120%	S < 70	244,92 €	376,80 €
		70 ≤ S < 90	342,89 €	527,52 €
		90 ≤ S < 110	489,84 €	753,60 €
		110 ≤ S ≤ 130	538,82 €	828,96 €
		S > 130	783,74 €	1 205,76 €
	120% ≤ ETAS < 130%	S < 70	298,35 €	459,00 €
		70 ≤ S < 90	417,69 €	642,60 €
		90 ≤ S < 110	596,70 €	918,00 €
		110 ≤ S ≤ 130	656,37 €	1 009,80 €
		S > 130	954,72 €	1 468,80 €
	130% ≤ ETAS < 140%	S < 70	346,32 €	532,80 €
		70 ≤ S < 90	484,85 €	745,92 €
		90 ≤ S < 110	692,64 €	1 065,60 €
		110 ≤ S ≤ 130	761,90 €	1 172,16 €
		S > 130	1 108,22 €	1 704,96 €
	140% ≤ ETAS < 150%	S < 70	387,66 €	596,40 €
		70 ≤ S < 90	542,72 €	834,96 €
		90 ≤ S < 110	775,32 €	1 192,80 €
		110 ≤ S ≤ 130	852,85 €	1 312,08 €
		S > 130	1 240,51 €	1 908,48 €
150% ≤ ETAS < 160%	S < 70	423,15 €	651,00 €	
	70 ≤ S < 90	592,41 €	911,40 €	
	90 ≤ S < 110	846,30 €	1 302,00 €	
	110 ≤ S ≤ 130	930,93 €	1 432,20 €	
	S > 130	1 354,08 €	2 083,20 €	
ETAS ≥ 160%	S < 70	454,74 €	699,60 €	
	70 ≤ S < 90	636,64 €	979,44 €	
	90 ≤ S < 110	909,48 €	1 399,20 €	
	110 ≤ S ≤ 130	1 000,43 €	1 539,12 €	
	S > 130	1 455,17 €	2 238,72 €	

	ETAS	Surface chauffée (m²)	Classique + Modeste (hors précarité)	Modeste (précaires)
H2	111% ≤ ETAS < 120%	S < 35	132,21 €	203,40 €
		35 ≤ S < 60	185,09 €	284,76 €
		60 ≤ S < 70	264,42 €	406,80 €
		70 ≤ S < 90	317,30 €	488,16 €
		90 ≤ S < 110	396,63 €	610,20 €
		110 ≤ S ≤ 130	502,40 €	772,92 €
		S > 130	661,05 €	1 017,00 €
	120% ≤ ETAS < 130%	S < 35	161,07 €	247,80 €
		35 ≤ S < 60	225,50 €	346,92 €
		60 ≤ S < 70	322,14 €	495,60 €
		70 ≤ S < 90	386,57 €	594,72 €
		90 ≤ S < 110	483,21 €	743,40 €
		110 ≤ S ≤ 130	612,07 €	941,64 €
	S > 130	805,35 €	1 239,00 €	
	130% ≤ ETAS < 140%	S < 35	186,81 €	287,40 €
		35 ≤ S < 60	261,53 €	402,36 €
		60 ≤ S < 70	373,62 €	574,80 €
		70 ≤ S < 90	448,34 €	689,76 €
		90 ≤ S < 110	560,43 €	862,20 €
		110 ≤ S ≤ 130	709,88 €	1 092,12 €
S > 130		934,05 €	1 437,00 €	
140% ≤ ETAS < 150%	S < 35	209,04 €	321,60 €	
	35 ≤ S < 60	292,66 €	450,24 €	
	60 ≤ S < 70	418,08 €	643,20 €	
	70 ≤ S < 90	501,70 €	771,84 €	
	90 ≤ S < 110	627,12 €	964,80 €	
	110 ≤ S ≤ 130	794,35 €	1 222,08 €	
	S > 130	1 045,20 €	1 608,00 €	
150% ≤ ETAS < 160%	S < 35	228,54 €	351,60 €	
	35 ≤ S < 60	319,96 €	492,24 €	
	60 ≤ S < 70	457,08 €	703,20 €	
	70 ≤ S < 90	548,50 €	843,84 €	
	90 ≤ S < 110	685,62 €	1 054,80 €	
	110 ≤ S ≤ 130	868,45 €	1 336,08 €	
	S > 130	1 142,70 €	1 758,00 €	
ETAS ≥ 160%	S < 35	245,31 €	377,40 €	
	35 ≤ S < 60	343,43 €	528,36 €	
	60 ≤ S < 70	490,62 €	754,80 €	
	70 ≤ S < 90	588,74 €	905,76 €	
	90 ≤ S < 110	735,93 €	1 132,20 €	
	110 ≤ S ≤ 130	932,18 €	1 434,12 €	
	S > 130	1 226,55 €	1 887,00 €	



Version 01/03/2026 - En cas d'évolution réglementaire impactant les grilles, une nouvelle version sera mise à disposition. Vérifiez que vous disposez bien de la dernière version. Document non-contractuel réservé aux Adhérents Synerciel, Partenaires d'EDF.



Pompe à chaleur hybride (zone H3) | BAR-TH-159

Installation en maison individuelle :

Installation en appartement avec chauffage individuel :

H3	ETAS	Surface chauffée (m ²)	Pompe à chaleur hybride (zone H3)	
			Classique + Modeste (hors précarité)	Modeste (précaires)
H3	111% ≤ ETAS < 120%	S < 70	177,84 €	273,60 €
		70 ≤ S < 90	248,98 €	383,04 €
		90 ≤ S < 110	355,68 €	547,20 €
		110 ≤ S ≤ 130	391,25 €	601,92 €
		S > 130	569,09 €	875,52 €
	120% ≤ ETAS < 130%	S < 70	216,06 €	332,40 €
		70 ≤ S < 90	302,48 €	465,36 €
		90 ≤ S < 110	432,12 €	664,80 €
		110 ≤ S ≤ 130	475,33 €	731,28 €
		S > 130	691,39 €	1 063,68 €
	130% ≤ ETAS < 140%	S < 70	251,16 €	386,40 €
		70 ≤ S < 90	351,62 €	540,96 €
		90 ≤ S < 110	502,32 €	772,80 €
		110 ≤ S ≤ 130	552,55 €	850,08 €
		S > 130	803,71 €	1 236,48 €
	140% ≤ ETAS < 150%	S < 70	280,80 €	432,00 €
		70 ≤ S < 90	393,12 €	604,80 €
		90 ≤ S < 110	561,60 €	864,00 €
		110 ≤ S ≤ 130	617,76 €	950,40 €
		S > 130	898,56 €	1 382,40 €
150% ≤ ETAS < 160%	S < 70	306,93 €	472,20 €	
	70 ≤ S < 90	429,70 €	661,08 €	
	90 ≤ S < 110	613,86 €	944,40 €	
	110 ≤ S ≤ 130	675,25 €	1 038,84 €	
	S > 130	982,18 €	1 511,04 €	
ETAS ≥ 160%	S < 70	329,55 €	507,00 €	
	70 ≤ S < 90	461,37 €	709,80 €	
	90 ≤ S < 110	659,10 €	1 014,00 €	
	110 ≤ S ≤ 130	725,01 €	1 115,40 €	
	S > 130	1 054,56 €	1 622,40 €	

H3	ETAS	Surface chauffée (m ²)	Pompe à chaleur hybride (zone H3)	
			Classique + Modeste (hors précarité)	Modeste (précaires)
H3	111% ≤ ETAS < 120%	S < 35	99,84 €	153,60 €
		35 ≤ S < 60	139,78 €	215,04 €
		60 ≤ S < 70	199,68 €	307,20 €
		70 ≤ S < 90	239,62 €	368,64 €
		90 ≤ S < 110	299,52 €	460,80 €
		110 ≤ S ≤ 130	379,39 €	583,68 €
		S > 130	499,20 €	768,00 €
	120% ≤ ETAS < 130%	S < 35	121,68 €	187,20 €
		35 ≤ S < 60	170,35 €	262,08 €
		60 ≤ S < 70	243,36 €	374,40 €
		70 ≤ S < 90	292,03 €	449,28 €
		90 ≤ S < 110	365,04 €	561,60 €
		110 ≤ S ≤ 130	462,38 €	711,36 €
	130% ≤ ETAS < 140%	S < 35	141,18 €	217,20 €
		35 ≤ S < 60	197,65 €	304,08 €
		60 ≤ S < 70	282,36 €	434,40 €
		70 ≤ S < 90	338,83 €	521,28 €
		90 ≤ S < 110	423,54 €	651,60 €
	140% ≤ ETAS < 150%	110 ≤ S ≤ 130	536,48 €	825,36 €
		S > 130	705,90 €	1 086,00 €
S < 35		157,95 €	243,00 €	
35 ≤ S < 60		221,13 €	340,20 €	
60 ≤ S < 70		315,90 €	486,00 €	
70 ≤ S < 90		379,08 €	583,20 €	
150% ≤ ETAS < 160%	90 ≤ S < 110	473,85 €	729,00 €	
	110 ≤ S ≤ 130	600,21 €	923,40 €	
	S > 130	789,75 €	1 215,00 €	
	S < 35	172,38 €	265,20 €	
	35 ≤ S < 60	241,33 €	371,28 €	
	60 ≤ S < 70	344,76 €	530,40 €	
ETAS ≥ 160%	70 ≤ S < 90	413,71 €	636,48 €	
	90 ≤ S < 110	517,14 €	795,60 €	
	110 ≤ S ≤ 130	655,04 €	1 007,76 €	
	S > 130	861,90 €	1 326,00 €	
	S < 35	185,25 €	285,00 €	
	35 ≤ S < 60	259,35 €	399,00 €	
60 ≤ S < 70	370,50 €	570,00 €		
70 ≤ S < 90	444,60 €	684,00 €		
90 ≤ S < 110	555,75 €	855,00 €		
110 ≤ S ≤ 130	703,95 €	1 083,00 €		
S > 130	926,25 €	1 425,00 €		



Version 01/03/2026 - En cas d'évolution réglementaire impactant les grilles, une nouvelle version sera mise à disposition. Vérifiez que vous disposez bien de la dernière version. Document non-contractuel réservé aux Adhérents Synerciel, Partenaires d'EDF.

ISOLATION



Isolation des combles ou toitures

BAR-EN-101

	Classique + Modeste (hors précarité)	Modeste (précaires)
H1	13,26 €/m ²	20,40 €/m ²
H2	10,92 €/m ²	16,80 €/m ²
H3	7,18 €/m ²	11,04 €/m ²



Isolation de plancher bas

BAR-EN-103

	Classique + Modeste (hors précarité)	Modeste (précaires)
H1	8,58 €/m ²	13,20 €/m ²
H2	6,94 €/m ²	10,68 €/m ²
H3	4,60 €/m ²	7,08 €/m ²



Isolation des murs

BAR-EN-102

	Classique + Modeste (hors précarité)	Modeste (précaires)
H1	12,48 €/m ²	19,20 €/m ²
H2	10,14 €/m ²	15,60 €/m ²
H3	6,86 €/m ²	10,56 €/m ²

VENTILATION / VMC



VMC simple flux hygroréglable | BAR-TH-127

	Surface habitable (m ²)	Classique + Modeste (hors précarité)	Modeste (précaires)
VMC de type A avec caisson de ventilation Basse consommation			
H1	S < 35	66,55 €	102,38 €
	35 ≤ S < 60	110,92 €	170,64 €
	60 ≤ S < 70	133,10 €	204,77 €
	70 ≤ S < 90	155,28 €	238,90 €
	90 ≤ S < 110	221,83 €	341,28 €
	110 ≤ S ≤ 130	244,02 €	375,41 €
	S > 130	354,93 €	546,05 €
H2	S < 35	54,55 €	83,92 €
	35 ≤ S < 60	90,91 €	139,86 €
	60 ≤ S < 70	109,09 €	167,83 €
	70 ≤ S < 90	127,27 €	195,80 €
	90 ≤ S < 110	181,82 €	279,72 €
	110 ≤ S ≤ 130	200,00 €	307,69 €
	S > 130	290,91 €	447,55 €
H3	S < 35	36,22 €	55,73 €
	35 ≤ S < 60	60,37 €	92,88 €
	60 ≤ S < 70	72,45 €	111,46 €
	70 ≤ S < 90	84,52 €	130,03 €
	90 ≤ S < 110	120,74 €	185,76 €
	110 ≤ S ≤ 130	132,82 €	204,34 €
	S > 130	193,19 €	297,22 €

	Surface habitable (m ²)	Classique + Modeste (hors précarité)	Modeste (précaires)
VMC de type B avec caisson de ventilation Basse consommation			
H1	S < 35	73,94 €	113,76 €
	35 ≤ S < 60	123,24 €	189,60 €
	60 ≤ S < 70	147,89 €	227,52 €
	70 ≤ S < 90	172,54 €	265,44 €
	90 ≤ S < 110	246,48 €	379,20 €
	110 ≤ S ≤ 130	271,13 €	417,12 €
	S > 130	394,37 €	606,72 €
H2	S < 35	60,61 €	93,24 €
	35 ≤ S < 60	101,01 €	155,40 €
	60 ≤ S < 70	121,21 €	186,48 €
	70 ≤ S < 90	141,41 €	217,56 €
	90 ≤ S < 110	202,02 €	310,80 €
	110 ≤ S ≤ 130	222,22 €	341,88 €
	S > 130	323,23 €	497,28 €
H3	S < 35	40,25 €	61,92 €
	35 ≤ S < 60	67,08 €	103,20 €
	60 ≤ S < 70	80,50 €	123,84 €
	70 ≤ S < 90	93,91 €	144,48 €
	90 ≤ S < 110	134,16 €	206,40 €
	110 ≤ S ≤ 130	147,58 €	227,04 €
	S > 130	214,66 €	330,24 €



Double flux autoréglable ou modulé à haute performance | BAR-TH-125

	Surface habitable (m ²)	Classique + Modeste (hors précarité)	Modeste (précaires)
VMC double flux modulée			
H1	S < 35	98,28 €	151,20 €
	35 ≤ S < 60	163,80 €	252,00 €
	60 ≤ S < 70	196,56 €	302,40 €
	70 ≤ S < 90	229,32 €	352,80 €
	90 ≤ S < 110	327,60 €	504,00 €
	110 ≤ S ≤ 130	360,36 €	554,40 €
	S > 130	524,16 €	806,40 €
H2	S < 35	80,50 €	123,84 €
	35 ≤ S < 60	134,16 €	206,40 €
	60 ≤ S < 70	160,99 €	247,68 €
	70 ≤ S < 90	187,82 €	288,96 €
	90 ≤ S < 110	268,32 €	412,80 €
	110 ≤ S ≤ 130	295,15 €	454,08 €
	S > 130	429,31 €	660,48 €
H3	S < 35	53,59 €	82,44 €
	35 ≤ S < 60	89,31 €	137,40 €
	60 ≤ S < 70	107,17 €	164,88 €
	70 ≤ S < 90	125,03 €	192,36 €
	90 ≤ S < 110	178,62 €	274,80 €
	110 ≤ S ≤ 130	196,48 €	302,28 €
	S > 130	285,79 €	439,68 €

	Surface habitable (m ²)	Classique + Modeste (hors précarité)	Modeste (précaires)
Système de ventilation double flux autoréglable			
H1	S < 35	92,90 €	142,92 €
	35 ≤ S < 60	154,83 €	238,20 €
	60 ≤ S < 70	185,80 €	285,84 €
	70 ≤ S < 90	216,76 €	333,48 €
	90 ≤ S < 110	309,66 €	476,40 €
	110 ≤ S ≤ 130	340,63 €	524,04 €
	S > 130	495,46 €	762,24 €
H2	S < 35	76,05 €	117,00 €
	35 ≤ S < 60	126,75 €	195,00 €
	60 ≤ S < 70	152,10 €	234,00 €
	70 ≤ S < 90	177,45 €	273,00 €
	90 ≤ S < 110	253,50 €	390,00 €
	110 ≤ S ≤ 130	278,85 €	429,00 €
	S > 130	405,60 €	624,00 €
H3	S < 35	50,54 €	77,76 €
	35 ≤ S < 60	84,24 €	129,60 €
	60 ≤ S < 70	101,09 €	155,52 €
	70 ≤ S < 90	117,94 €	181,44 €
	90 ≤ S < 110	168,48 €	259,20 €
	110 ≤ S ≤ 130	185,33 €	285,12 €
	S > 130	269,57 €	414,72 €





domofinance

Barèmes

PRÊTS DOMOFINANCE

Prise en charge partielle ou totale des intérêts par le professionnel
Report de la 1^{ère} mensualité à 180 jours possible
Cumulable avec les primes CEE EDF et MaPrimeRénov'

En faisant bénéficier à votre client d'un prêt et d'une prime EDF, vous vous engagez à valoriser les CEE auprès d'EDF.

PRÊTS BONIFIÉS PAR EDF

pour des travaux de rénovation énergétique

Prêt Coup de pouce PAC

Prêt bonifié par EDF

Financement pour des travaux éligibles à l'offre « Mon chauffage durable » d'EDF (PAC air/eau, eau/eau), en remplacement d'une chaudière individuelle fioul, gaz ou charbon, à hauteur de 50% min. du montant TTC de la facture.

Découvert \ Durée	De 10 à 60 mois	De 61 à 84 mois	De 85 à 120 mois	De 121 à 144 mois	De 145 à 180 mois
1500€ → 3 000€	2,95%	2,95%	-	-	-
3 001€ → 6 000€	2,95%	2,95%	2,95%	-	-
6 001€ → 10 000€	2,95%	2,95%	2,95%	3,95%	-
10 001€ → 75 000€	2,95%	2,95%	2,95%	3,95%	3,95%

Taux compensé (0,95% à 2,95%) ou gratuit (0%) possible. Prise en charge par le professionnel d'une partie des intérêts.

Prêt Isolation des murs

Prêt bonifié par EDF

Financement pour des travaux d'isolation des murs.

Découvert \ Durée	De 10 à 60 mois	De 61 à 84 mois	De 85 à 120 mois	De 121 à 144 mois	De 145 à 180 mois
1500€ → 3 000€	3,95%	3,95%	-	-	-
3 001€ → 6 000€	3,95%	3,95%	3,95%	-	-
6 001€ → 10 000€	3,95%	3,95%	3,95%	4,95%	-
10 001€ → 75 000€	3,95%	3,95%	3,95%	4,95%	4,95%

Taux compensé (1,95% à 3,95%) ou gratuit (0%) possible. Prise en charge par le professionnel d'une partie des intérêts.

Prêt Économies d'énergie

Prêt bonifié par EDF

Financement pour des travaux d'installation de Pompe à chaleur air/air, Plancher chauffant hydraulique à basse température, Radiateur basse température pour un chauffage central, Isolation des combles ou de toiture, Isolation des planchers, Chauffe-eau thermodynamique individuel à accumulation, VMC.

Découvert \ Durée	De 10 à 48 mois	De 49 à 120 mois	De 121 à 144 mois	De 145 à 180 mois
1500€ → 10 000€	5,90%	5,90%	-	-
10 001€ → 15 000€	5,90%	5,90%	5,90%	-
15 001€ → 75 000€	5,90%	5,90%	5,90%	5,90%

Taux compensé (3,90%) ou gratuit (0%) possible. Prise en charge par le professionnel d'une partie des intérêts.

PRÊTS CONFORT

Prêt Confort Habitat Rénovation

Financement pour tous les projets de rénovation (salle de bain, véranda, piscine, ravalement de façade, couverture...)

Découvert \ Durée	De 10 à 48 mois	De 49 à 120 mois	De 121 à 144 mois	De 145 à 180 mois
900 € → 3 000 €	5,90%	-	-	-
3 001 € → 6 000 €	5,90%	5,90%	-	-
6 001 € → 15 000 €	5,90%	5,90%	5,90%	-
15 001 € → 75 000 €	5,90%	5,90%	5,90%	5,90%

Taux compensé (3,90%) ou gratuit (0%) possible. Prise en charge par le professionnel d'une partie des intérêts.

Prêt Confort Habitat Photovoltaïque

Financement pour des travaux d'installation de panneaux photovoltaïques en autoconsommation <9 kWc.

Découvert \ Durée	De 10 à 48 mois	De 49 à 120 mois	De 121 à 144 mois	De 145 à 180 mois
900 € → 3 000 €	4,98%	-	-	-
3 001 € → 6 000 €	4,98%	4,98%	-	-
6 001 € → 10 000 €	4,98%	4,98%	4,98%	4,98%
10 001 € → 75 000 €	4,98%	4,98%	4,98%	4,98%

Taux compensé (2,82%) ou gratuit (0%) possible. Prise en charge par le professionnel d'une partie des intérêts.

